

UNIVERSITEIT
TWENTE.

slo



nationaal expertisecentrum
leerplanontwikkeling



Universiteit Maastricht

informed

informed education

Ontwikkelingstraject voor docenten in het VO, bijeenkomst 5
9 september 2020

informED team



Emiel de Kleijn
E.dekleijn@slo.nl

slo



Bas Trimbos
b.trimbos@slo.nl



Christel Wolterinck
c.h.d.wolterinck@utwente.nl



Dr. Kim Schildkamp
k.schildkamp@utwente.nl



Jitske de Vries
j.a.devries@utwente.nl



UNIVERSITEIT TWENTE.



Inge Jansen
i.jansen@slo.nl



Dr. Cindy Poortman
c.l.poortman@utwente.nl



Prof. Adrie Visscher
a.j.visscher@utwente.nl



Prof. Jeroen van Merriënboer
j.vanmerrienboer@maastrichtuniversity

Programma

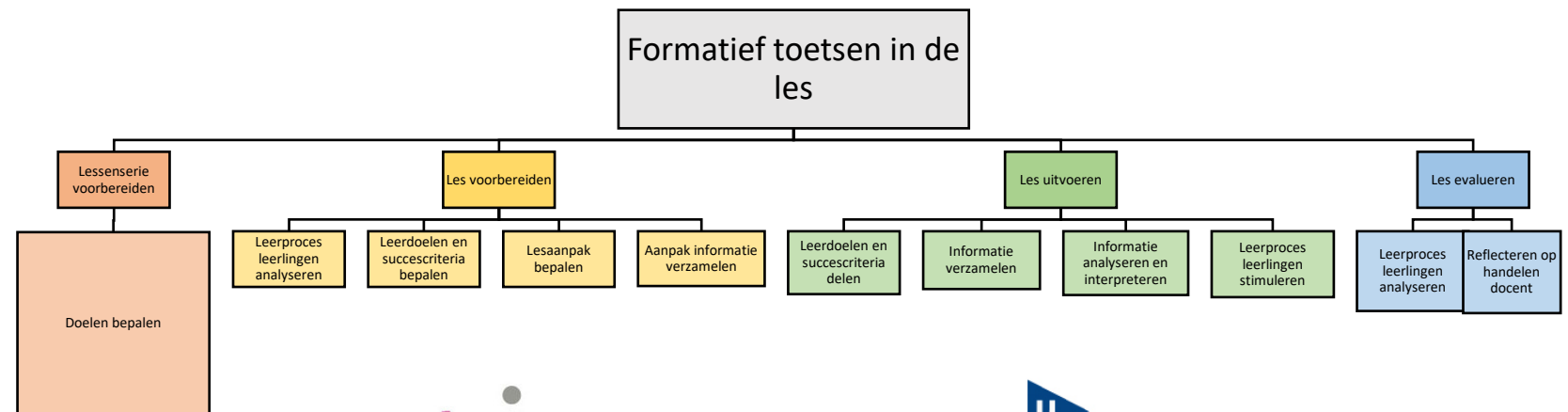


- Welkom
- Terugblik
- Lessenserie voorbereiden: doelen bepalen
- Feedback heeft een plek nodig om te landen
- Pauze
- Ontwikkelen lessenserie
- pitches

Na deze middag.....



- **Kan ik** gebruik maken van eerder verkregen feedback om een lessenserie te ontwikkelen (specifiek voor deze bijeenkomst: **lessenserie voorbereiden: doelen bepalen**).



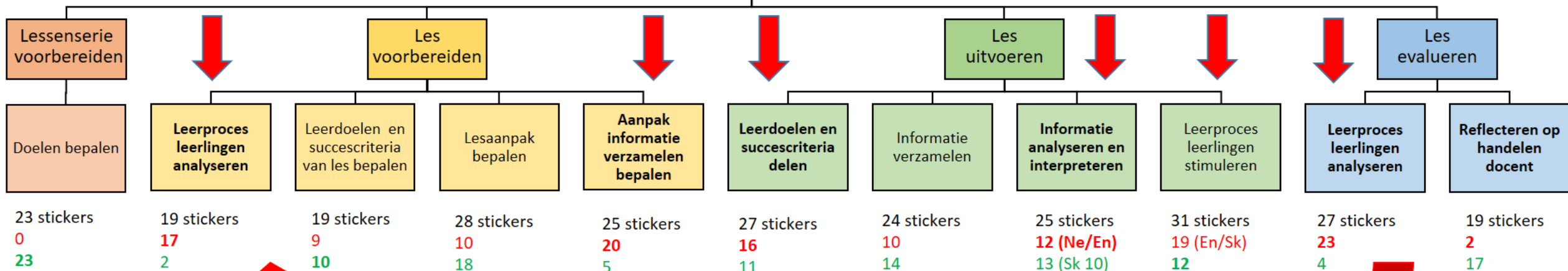
Terugblik:

- Wat is er met de kennis over formatief toetsen gedaan bij de inzet van online lesgeven?
 - Wat was het meest zinvol/meest bijgebleven van de training?

Terugblik:

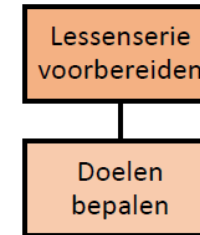
The screenshot shows a presentation slide with a white background and a black border. At the top left, it says 'UNIVERSITEIT TWENTE.'. In the top center, there is the 'slo' logo (three grey dots) and the text 'nationaal expertisecentrum leerplanontwikkeling'. To the right is the 'Universiteit Maastricht' logo (a blue triangle with 'U' and 'M') and the text 'Universiteit Maastricht'. The main title 'informED' is in large, bold, black letters, with 'informed education' in smaller black letters below it. Underneath that, it says 'Ontwikkelingstraject voor docenten in het VO'. At the bottom left of the slide, there is a row of small, light grey navigation icons: a left arrow, a right arrow, a pencil, a folder, a magnifying glass, a document, and a refresh symbol. At the bottom right of the slide, there is a small circular portrait of a man with the name 'Bas Timbos' written below it.

Formatief toetsen in de les



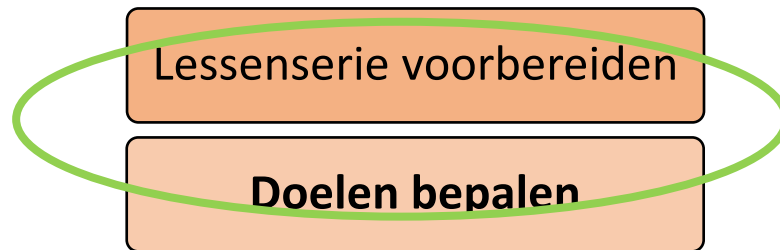
Ne geen rode stickers

Lessenserie voorbereiden

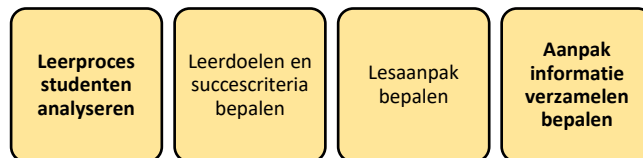


Vaardigheden	Hoe ziet succes eruit.....
1. Lessenserie voorbereiden	De leraar bereidt zich voor op het onderwijs voor de komende lessenserie waarbij het vaststellen van de doelen voor de komende periode centraal staat.
1a. Doelen bepalen	De leraar vertaalt de leerlijn van vak inhoud naar leerdoelen . De leraar formuleert inhoudelijke doelen (op basis van kritische beschouwing van de methode, leerlijnen en niveaus) die voldoen aan de volgende criteria: <ul style="list-style-type: none"> • Specifiek • Ambitieus • Passend bij de groep

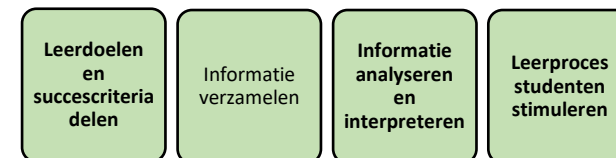
Formatief toetsen in de les



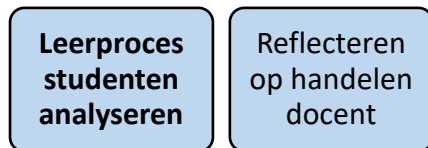
Les voorbereiden



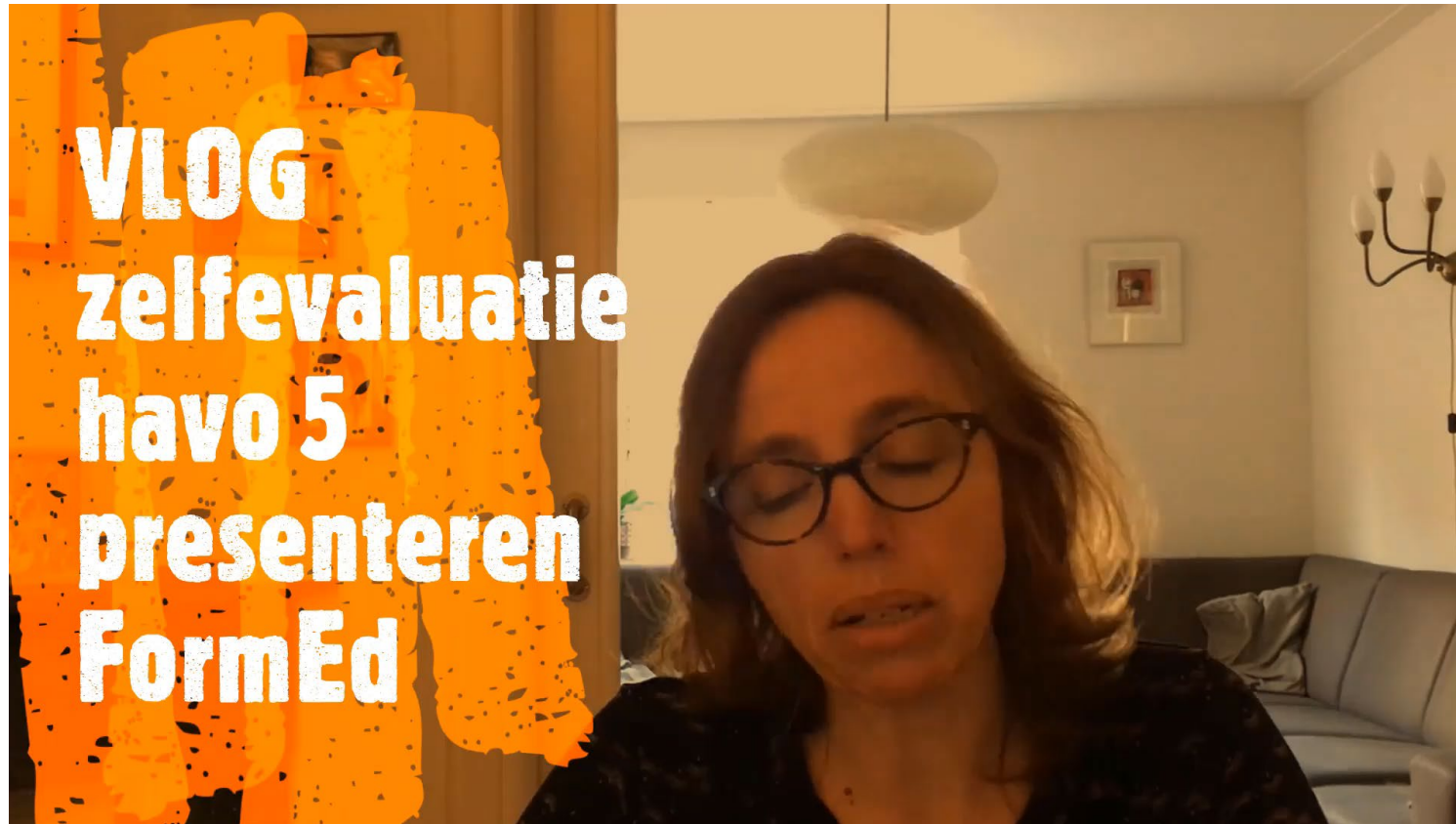
Les uitvoeren



Les evalueren



Bijvoorbeeld



Leerlijnen en Leerprogressies

Learning progressions, wat zijn dat?

Heel kort:

de weg waarlangs leerlingen zich idealiter ontwikkelen tot expert binnen een bepaald domein.

De opdracht

- Stel een groep samen:
 - Bedenk samen welk(e) leerdoel(en) centraal staan de komende periode.
 - Maak samen een lessenserie.
 - Hou bij de invulling van die lessenserie rekening met de vaardigheden hiërarchie van deze training.
- Voorbeelden: <https://slo.nl/thema/meer/formatief-evalueren/> Kijk via ingang docent vmbo / havo/vwo bij lesvoorbeelden
- Voorbeelden: <https://slo.nl/thema/meer/leernetwerk-schrijfvaardigheid/goede-praktijken/lessenserie/>

Aan de slag

- Stel een groep samen:
 - Bedenk samen welk(e) leerdoel(en) centraal staan de komende periode.
 - Maak samen een lessenserie.
 - Hou bij de invulling van die lessenserie rekening met de vaardigheden hiërarchie van deze training.
- Voorbeelden: <https://slo.nl/thema/meer/formatief-evalueren/> Kijk via ingang docent vmbo / havo/vwo bij lesvoorbeelden
- Voorbeelden: <https://slo.nl/thema/meer/leernetwerk-schrijfvaardigheid/goede-praktijken/lessenserie/>

Pitches

- **Pitch je lessenserie in 5 minuten**
- **Deel je lessenserie met anderen**

Laatste gedachten

- **Wat inspireerde je het meest aan deze training?**
- **Artikel in 12-18**
- **Certificaten**

UNIVERSITEIT
TWENTE.

slo



nationaal expertisecentrum
leerplanontwikkeling



Universiteit Maastricht

informED

informed education

Ontwikkelingstraject voor docenten in het VO